Medexpro Termômetros oferecer leituras de temperatura seguras e confiáveis. Um bipe audível sinaliza o processo de medição concluído, uma vez que as temperaturas máximas são atingidas. Um alarme automático de febre é emitido quando a temperatura atinge 37,8 □□100 ℉□ ou mais. A última leitura medida é automaticamente armazenada na memória, permitindo que os usuários acompanhem facilmente seus níveis de temperatura. O prático recurso de desligamento automático ajuda a prolongar a duração da bateria.

Conteúdo do produto

1 termômetro
1 manual do proprietário
1 caso de armazenamento
1 giftbox
5 tampas de sonda

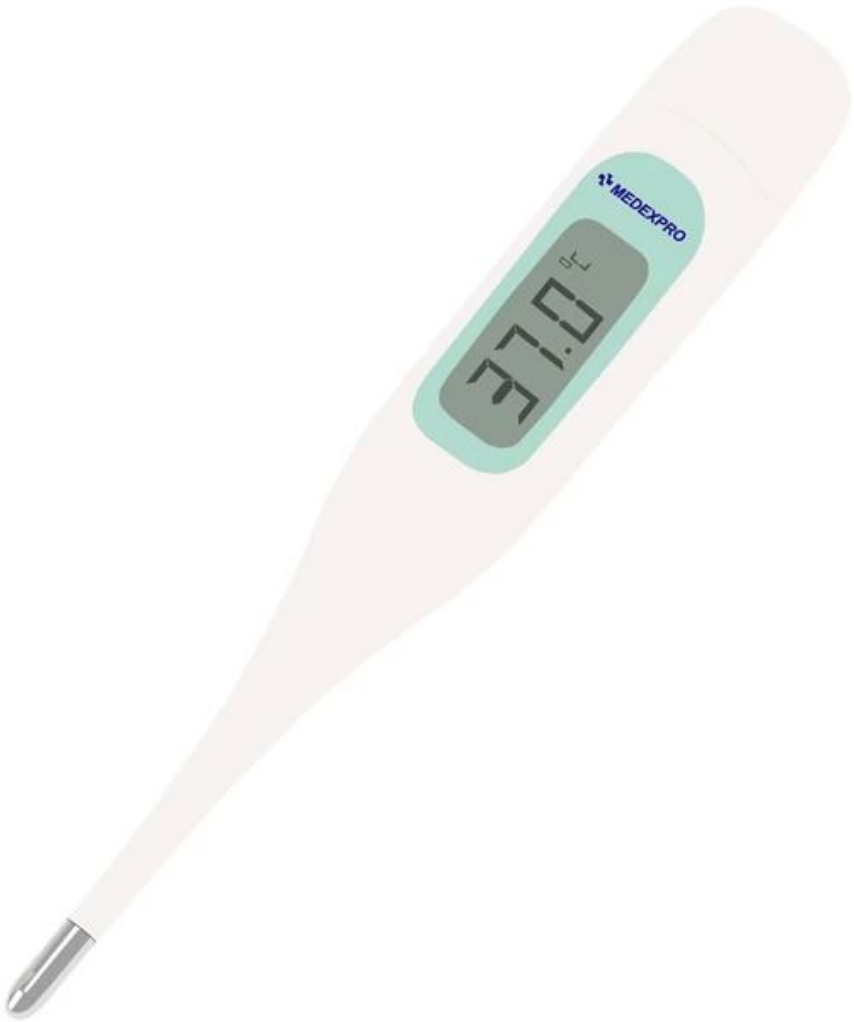

Especificação do produto

Nome do Produto: Termômetro digital JT002NM
Fonte de Alimentação: 1.5 DC, 1LR41 Button Battery.
Consumo de energia: 0.1MW
Vida útil da bateria: cerca de 1100 leituras (se usado por 10 minutos por dia)
Unidade de Detecção: Termistor
Método de Medição: Medição Real
Display de temperatura: exibição de 3 dígitos, + ° C (° F) em incrementos de 0,1 grau
Precisão de medição: ± 0,1 ° C (32 ° C-43 ° C)
± 0,18 ° F (89,60 ° F-109,40 ° F)
Tempo de Medição: 2m
Faixa de Medição: 32 ° C a 43 ° C (89,6 ° F a 109,40 ° F)
Ambiente de uso: Temperatura ambiente: + 10 ° C a + 40 ° C (50 ° F a 104 ° F)
Ambiente de armazenamento: -20 ° C a + 60 ° C (-4 ° F a 140 ° F)
Temp e umidade: umidade relativa 30-95% RH
Peso: aprox. 15g (bateria incluída)
Dimensões: 20mm (W) * 130mm (l) * 13mm (d)
Acessórios: Bateria de teste (alcalina-magnésio botão bateria LR4), caso de armazenamento, manual do usuário.
Embalagem: 80pcs / CTN
Tamanho do CTN: 331 mm * 305 mm * 260 mm

Instruções do usuário:

Passo 1. Pressione o botão On / Off ao lado do display LCD. Um tom soará como a tela mostra, seguida pela última temperatura da memória.

Depois de mostrar o autoteste temperatura, o termômetro está agora no modo de teste.
* Nota: Se a temperatura medida for menor que 32 ℃ ou 90 ℉, o LCD mostrará Lo, se a temperatura medida for maior que 42,9 ℃ ou 109,9 ℉, o display exibirá Hi.

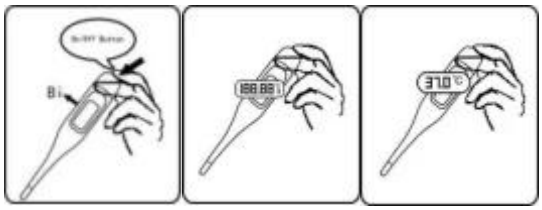

Passo 2. Posicione o termômetro no local desejado (boca, reto ou axila).

a) Uso Oral: Coloque o termômetro sob a língua, conforme indicado pela posição “√”. Feche a boca e respire uniformemente pelo nariz para evitar que a medição seja influenciada pelo ar inalado /

exalado. Temperatura normal entre 35,7 ℃ e 37,3 ℃ (96,3 ℉ e 99,1 ℉)

b) Uso retal: Lubrifique a ponta da sonda de prata com vaselina para facilitar a inserção. Insira delicadamente o sensor em aproximadamente 1 cm (menos de 1/2 ") no reto. Temperatura normal entre 36,2" e 37,7 "(97,2" e 99,9 ").

c) Uso da axila: limpe a axila. Coloque a sonda na axila e mantenha o braço pressionado firmemente ao lado. Do ponto de vista médico, esse método sempre fornecerá leituras imprecisas e não deve ser usado se forem necessárias medições precisas. Temperatura normal entre 35,2 ℃ e 36,7 ℃ (95,4 ℉ e 98.

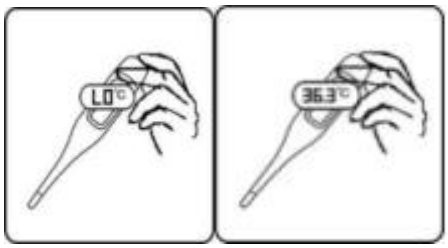

Passo 4.

Para prolongar a vida útil da bateria, pressione o botão Liga / Desliga para desligar a unidade após a conclusão do teste. Se nenhuma ação for executada, a unidade será desligada automaticamente após cerca de 10 minutos.
Guarde o termômetro no estojo de proteção.