Medexpro Thermometer bieten sichere und zuverlässige Temperaturmessungen. Ein akustischer Signalton signalisiert den abgeschlossenen Messvorgang, sobald Spitzentemperaturen erreicht sind. Ein automatischer Fieberalarm ertönt, wenn die Temperatur 37,8 ℃ (100 ‰) oder höher erreicht. Der zuletzt gemessene Messwert wird automatisch im Speicher gespeichert, so dass die Benutzer ihre Temperaturwerte problemlos verfolgen können. Die praktische automatische Abschaltfunktion verlängert die Lebensdauer der Batterie.

Produkt Inhalt

1 Thermometer
1 Bedienungsanleitung
1 Aufbewahrungskoffer
1 Geschenkbox
5 Sondenabdeckungen

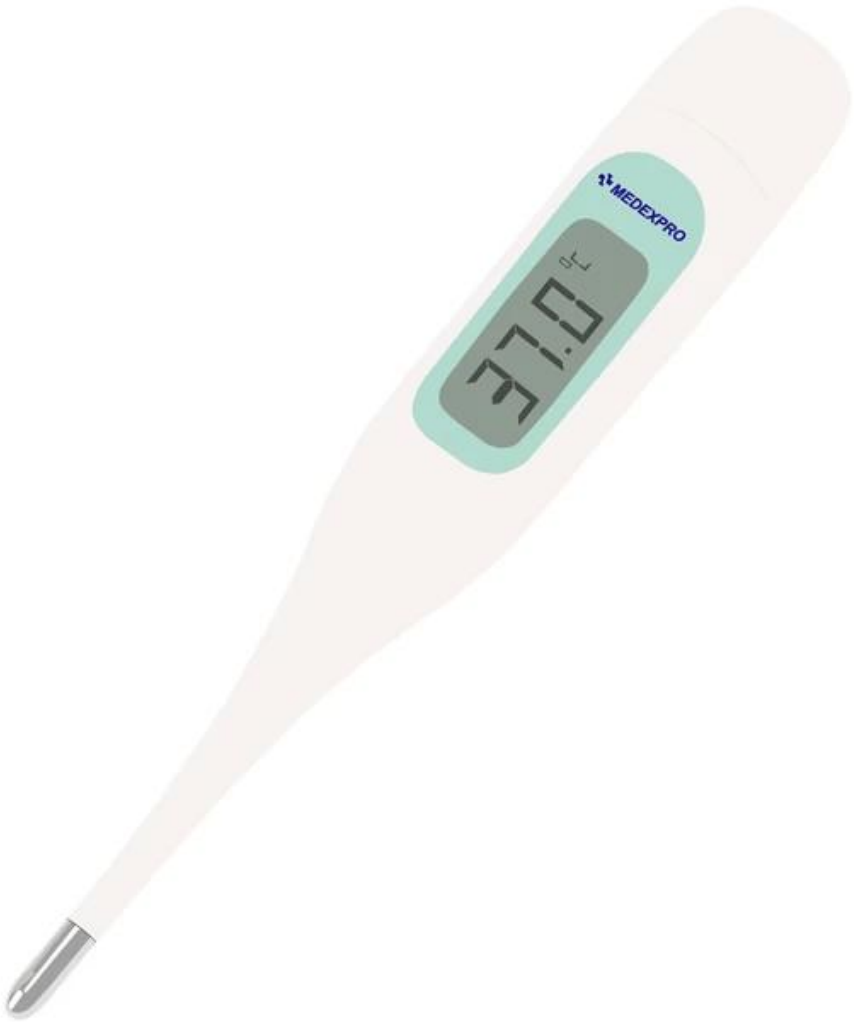

Produktspezifikation

Produktname: Digitales Thermometer JT002NM
Stromversorgung: 1,5 DC, 1LR41 Knopfbatterie.
Stromverbrauch: 0,1 MW
Batterielebensdauer: Etwa 1100 Messwerte (wenn für 10 Minuten pro Tag verwendet)
Sensoreinheit: Thermistor
Messmethode: Tatsächliche Messung
Temperaturanzeige: 3-stellig, + ° C (° F) in 0,1-Grad-Schritten
Messgenauigkeit: ± 0,1 ° C (32 ° C-43 ° C)
± 0,18 ° F (89,60 ° F-109,40 ° F)
Messzeit: 2m
Messbereich: 32 ° C bis 43 ° C (89.6 ° F bis 109.40 ° F)
Nutzung Umgebung: Umgebungstemperatur: + 10 ° C bis + 40 ° C (50 ° F bis 104 ° F)
Lagerumgebung: -20 ° C bis + 60 ° C (-4 ° F bis 140 ° F)
Temp und Feuchtigkeit: Relative Luftfeuchtigkeit 30-95% RH
Gewicht ca. 15g (Batterie im Lieferumfang enthalten)
Abmessungen: 20 mm (W) * 130 mm (l) * 13 mm (d)
Zubehör: Testbatterie (Alkaline-Magnesium Knopfbatterie LR4), Aufbewahrungskoffer, Bedienungsanleitung.
Verpackung: 80pcs / CTN
CTN Größe: 331mm * 305mm * 260mm

Gebrauchsanweisung:

Schritt 1. Drücken Sie die Ein / Aus-Taste neben dem LCD-Display. Ein Ton wird auf dem Bildschirm angezeigt, gefolgt von der letzten Speichertemperatur.

Nach dem Anzeigen des Selbsttests Temperatur, das Thermometer befindet sich jetzt im Testmodus.
* Hinweis: Wenn die gemessene Temperatur weniger als 32 ° C oder 90 ° C beträgt, zeigt das LCD Lo an. Wenn die gemessene Temperatur höher als 42.9 ° C oder 109.9 ° C ist, zeigt das LCD Hi an.

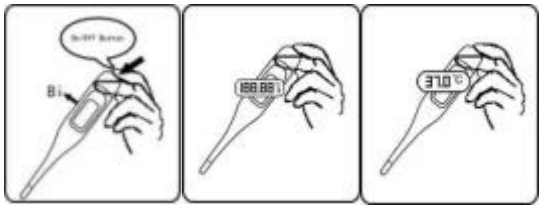

Schritt 2. Positionieren Sie das Thermometer an der gewünschten Stelle (Mund, Rektum oder Achselhöhle).

a) Mundgebrauch: Legen Sie das Thermometer unter die Zunge, wie in der Position "√" angegeben. Schließen Sie den Mund und atmen Sie gleichmäßig durch die Nase, um zu verhindern, dass die Messung durch die Ein- / Ausatemluft beeinflusst wird. Normale Temperatur zwischen 35,7 ℃ und 37,3 ℃ (96,3 ℉ und 99,1 ℉)

b) Rektale Anwendung: Die Silbersondenspitze zur einfachen Einführung mit Vaseline schmieren. Setzen Sie den Sensor ungefähr 1 cm (weniger als 1/2 Zoll) in den Rektum ein. Normale Temperatur zwischen 36,2 ℃ und 37,7 ℃ (97,2 ℉ und 99,9 ℉).

c) Achselhöhlenverwendung: Wischen Sie die Achsel trocken. Legen Sie die Sonde in die Achselhöhle und halten Sie den Arm fest an der Seite gedrückt. Aus medizinischer Sicht liefert diese Methode immer ungenaue Messwerte und sollte nicht verwendet werden, wenn genaue Messungen erforderlich sind. Normale Temperatur zwischen 35,2 ℃ und 36,7 ℃ (95,4 ℉ und 98.

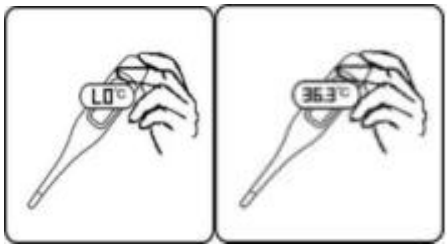

Schritt 4.

Um die Batterielebensdauer zu verlängern, drücken Sie die Ein / Aus-Taste, um das Gerät nach Abschluss des Tests auszuschalten. Wenn keine Maßnahmen ergriffen werden, schaltet sich das Gerät nach etwa 10 Minuten automatisch aus.
Bewahren Sie das Thermometer in seiner Schutzhülle auf.